


# NINCO Racers

NH93169 FUJI



NH93170 YOKO

1/18 2WD RC ELECTRIC DRIFT CAR

**Fuji**  
**NINCO** **yoko**

MANUAL DEL USUARIO  
USER HANDBOOK  
MANUAL DO USUARIO  
HANDBÜCH  
MANUEL DE L'UTILISATEUR  
MANUALE D'USO  
BRUGSVEJLEDNING  
KÄYTTÖOHJE  
BRUKERHÅNDBOK  
ANVÄNDARMANUAL  
GEBRUIKSAANWIJZING

# IMPORTANTE - IMPORTANT - IMPORTANTE - WICHTIG - IMPORTANT IMPORTANTE - VIGTIGT - VIKTIG - TÄRKEÄÄ - VIKTIGT - BELANGRIJK

Por favor, lea atentamente las instrucciones antes de manipular este vehículo.  
Use siempre baterías con suficiente carga para evitar la pérdida de control del vehículo.  
Hasta el momento de circular, mantenga el gatillo en posición neutra.  
No utilizar en carreteras, puede provocar accidentes, lesiones o daños a propiedades.

Please read carefully the instructions before using the car.  
Always use fresh batteries to avoid losing control of the model.  
Check the neutral throttle trigger position.  
Do not run on a public street. This could cause serious accidents, personal injuries and/or property damages.

Por favor, lea atentamente as instruções antes de manipular este veículo.  
Utilize sempre baterias novas para não perder o controle do modelo.  
Mantenha o gatilho em ponto morto antes de conduzir.  
Não utilize na via pública. Isto poderia provocar acidentes graves, ferimentos e ou danos de propriedades.

Bitte lesen Sie aufmerksam diese Anleitung bevor Sie das Modell benutzen.  
Tauschen Sie vor jedem Flug die Akkus aus, um zu verhindern, dass das Modell außer Kontrolle gerät.  
Verwenden Sie keine öffentlichen Verkehrswege. Dies könnte zu ernsthaften Unfällen, Verletzungen oder zur Beschädigung von Eigentum führen.

Veuillez lire attentivement les instructions avant d'utiliser la voiture.  
Utilisez toujours des piles neuves pour éviter le perdre le contrôle du modèle.  
Avant de conduire, toujours garder la gâchette au point mort.  
Ne roulez pas sur une voie publique.  
Cela pourrait provoquer des accidents graves, des blessures et/ou des dommages personnels.

Leggere con attenzione le istruzioni prima di mettere in funzione la macchina.  
Usare sempre batterie cariche per evitare di perdere il controllo del modello.  
Controllare che il trigger sia in posizione neutra.  
Non utilizzare su strade pubbliche. Questo potrebbe causare incidenti seri, ferire persone e/o danneggiare cose.

Du bedes læse vejledningen grundigt igennem, inden du betjener dette køretøj.  
Brug altid batterier med tilstrækkelig kapacitet, så du ikke mister kontrollen over køretøjet.  
Indtil kørselsstart holdes aftrækkeren i neutral position.  
Må ikke bruges på offentlig vej. Kan forårsage ulykker, personskade og tingskade.

Vennligst les instruksjonene nøye før du håndterer dette kjøretøyet.  
Bruk alltid batterier med nok ladning for å unngå å miste av kontrollen på kjøretøyet.  
Hold gassutløseren i nøytral stilling inntil kjøretøyet skal kjøre.  
Ikke til bruk på vei, det kan forårsake ulykker, personskader eller skade på eiendom.

Lue ohjeet huolellisesti ennen laitteen käyttöä.  
Käytä aina akkuja, joiden varaustaso on riittävä, jotta laitteen ohjaaminen ei häiriinny.  
Älä liikuta ohjausliipaisinta ennen ajoneuvon ohjaamista.  
Älä käytä kauko-ohjattavaa autoa maanteillä, koska se voi aiheuttaa onnettomuuksia, loukkaantumisia tai omaisuusvahinkoja.

Var god läs noga instruktionerna innan du använder fordonet.  
Använd alltid batterier med tillräcklig laddning för att undvika att tappa kontrollen över bilen.  
Håll avtryckaren i neutraläge tills att du börjar köra.  
Använd inte på vanliga vägar, då detta kan förorsaka olyckor eller skador på människor och egendom.

Lees aandachtig de instructies voordat u de auto gebruikt.  
Gebruik altijd altijd batterijen om te voorkomen dat u de controle over het model verliest.  
Controleer de stand van de neutrale gashendel.  
Ren niet op een openbare straat. Dit kan leiden tot ernstige ongelukken, lichamelijk letsel en / of materiële schade.

**CONTENIDO - CONTENT - CONTEUDO - INHALT - CONTENU  
CONTENUTO - INDHOLD - INNHOLD - SISÄLTÖ - INNEHÅLL - INHOUD**

Car



Controller

**COCHE / CAR****(NOT INCLUDED)****4 x AA LR6 1,5 V****EMISORA /  
TRANSMITTER****(NOT INCLUDED)****2 x AA LR6 1,5 V**

NINCO DESARROLLOS S.L.U. declara que este sistema de radiocontrol NH93169/NH93170 está en conformidad con los requisitos básicos de las siguientes Directivas Europeas: 2009/48/CE (Juguetes); 2014/30/EU (EMC) y 2014/53/EU (RED). Pueden encontrar la declaración original haciendo click en descargas en la página WEB: [www.ninco.com](http://www.ninco.com)

NINCO DESARROLLOS S.L.U. Hereby declares that this radio control system NH93169/NH93170 is in accordance with the basic requirements of the following European Directives: 2009/48/EC (Toys); 2014/30/EU (EMC) and 2014/53/EU (RED). The original declaration of conformity can be obtained clicking downloads in the following address: [www.ninco.com](http://www.ninco.com)

NINCO DESARROLLOS S.L.U. Declara que este sistema de rádio-controle NH93169/NH93170 está de acordo com os requisitos básicos das seguintes Diretivas Europeias: 2009/48/EC (Brinquedos); 2014/30/EU (EMC) e 2014/53/EU (RED). A declaração original de conformidade pode ser obtida clicando em downloads no seguinte endereço: [www.ninco.com](http://www.ninco.com)

NINCO DESARROLLOS S.L.U. erkl rt, dass dieses Funksteuerungssystem NH93169/NH93170 die grundlegenden Anforderungen der folgenden europ ischen Richtlinie erf llt: 2009/48 / EC (Toys); 2014/30 / EU (EMC) und 2014/53 / EU (RED).

Sie finden die urspr ngliche Erkl rung, indem Sie auf der WEB-Seite auf Downloads klicken: [www.ninco.com](http://www.ninco.com)

NINCO DESARROLLOS S.L.U. D clare par la pr sente que ce syst me de radiocommande NH93169/NH93170 est conforme aux exigences de base des directives europ ennes suivantes: 2009/48/CE (jouets); 2014/30 /UE (EMC) et 2014/53 /UE (RED). La d claration de conformit  d'origine peut  tre obtenue en cliquant sur le t l chargement   l'adresse suivante: [www.ninco.com](http://www.ninco.com)

NINCO DESARROLLOS S.L.U. dichiara che questo sistema di radiocomando NH93169/NH93170   conforme ai requisiti di base della seguente direttiva europea: 2009/48 / CE (giocattoli); 2014/30 / UE (EMC) e 2014/53 / UE (RED). Puoi trovare la dichiarazione originale cliccando su download nella pagina WEB: [www.ninco.com](http://www.ninco.com)

NINCO DESARROLLOS S.L.U. Hermed erkl res det, at dette radiostyringssystem NH93169/NH93170 er i overensstemmelse med de grundl ggende krav i f lgende europ iske direktiver: 2009/48/EC (Leget j); 2014/30/UE (EMC) og 2014/53/UE (RED). Den originale overensstemmelseserkl ring kan f s ved at klikke p  downloads p  f lgende adresse: [www.ninco.com](http://www.ninco.com)

NINCO DESARROLLOS S.L.U. Herved erkl res at dette radiokontrollsystemet NH93169/NH93170 er i samsvar med grunnkravene i f lgende europeiske direktiver: 2009/48/EC (Leker); 2014/30/UE (EMC) og 2014/53/UE (RED). Den opprinnelige samsvarserkl ringen kan f s ved   klikke nedlastinger i f lgende adresse: [www.ninco.com](http://www.ninco.com)

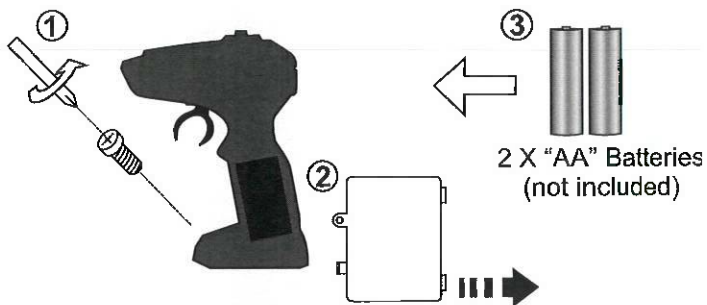
NINCO DESARROLLOS S.L.U. Vakuuttaa, ett  t m  radiotaajuusj rjestelm  NH93169/NH93170 noudattaa seuraavien eurooppalaisten direktiivien perusvaatimuksia: 2009/48/EC (lelut); 2014/30/UE (EMC) ja 2014/53/UE (RED). Aikuper inen vaatimustenmukaisuusvakuutus saat napsauttamalla latauksia-seuraavasta osoitteesta: [www.ninco.com](http://www.ninco.com)

NINCO DESARROLLOS S.L.U. H rmed f rklarar att detta radiokontrollsystem NH93169/NH93170  verensst mmer med grundkraven i f ljande europeiska direktiv: 2009/48/EG (Leksaker); 2014/30/UE (EMC) och 2014/53/UE (RED). Den ursprungliga f rs kran om  verensst mmelse kan erh llas genom att klicka p  nedladdningar p  f ljande adress: [www.ninco.com](http://www.ninco.com)

NINCO DESARROLLOS S.L.U. verklaart dat dit radiosysteem NH93169/NH93170 in overeenstemming is met de basisvereisten van de volgende Europese richtlijn: 2009/48 / EG (speelgoed); 2014/30 / EU (EMC) en 2014/53 / EU (RED). U kunt de originele verklaring vinden door op downloads op de WEB-pagina te klikken: [www.ninco.com](http://www.ninco.com)

COLOCACIÓN DE LAS BATERÍAS - BATTERIES INSTALLATION - COLOCAÇÃO DAS BATERÍAS - BATTERIEN INSTALLATION  
INSTALLATION DES PILES - INSTALLAZIONE DELLE BATTERIE - BATTERIER INSTALLATION - PLASSERING AV BATTERIER  
PARISTOJEN ASETTAMINEN PAIKOILLEEN - PLACERING AV BATTERIERNÄ - PLAATSING VAN DE BATTERIJ

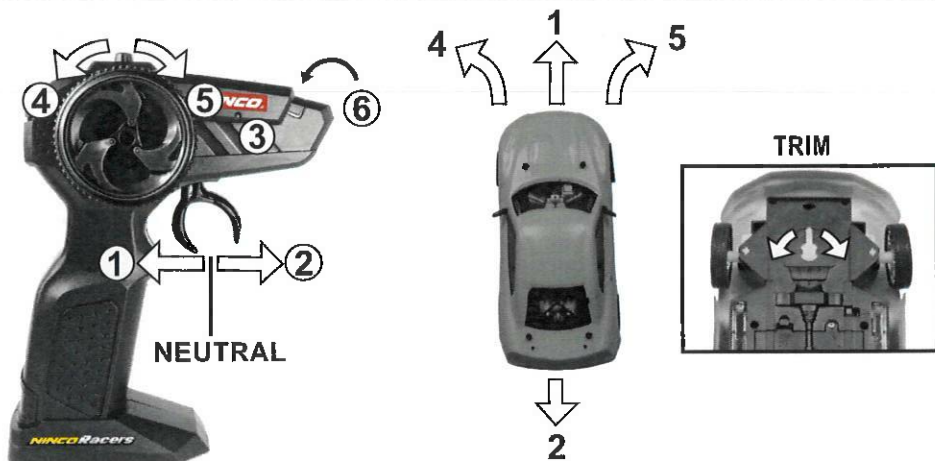
## TRANSMITTER



## CAR



CÓMO JUGAR - HOW TO PLAY - COMO JOGAR - WIE SPIELEN - COMMENT JOUER - COME GIOCARE  
 SÅDAN LEGER DU - HVORDAN KONTROLLERE - TOIMINTAOHJE - HUR MAN KÖR - HOE TE SPELEN



## ESP

1. Avance
2. Marcha atrás
3. Led
4. Izquierda
5. Derecha
6. ON/OFF

## ENG

1. Forward
2. Backward
3. Led
4. Left
5. Right
6. ON/OFF

## PT

1. Avançar
2. Retroceder
3. Led
4. Esquerda
5. Direita
6. ON/OFF

## DE

1. Vorwärts
2. Zurück
3. Led
4. Links
5. Rechts
6. ON/OFF

## FR

1. Avancer
2. Reculer
3. Led
4. Gauche
5. Droite
6. ON/OFF

## IT

1. Avanti
2. Indietro
3. Led
4. Sinistra
5. Destra
6. ON/OFF

## DK

1. Frem
2. Bak
3. Led
4. Venstre
5. Højre
6. Tænd / sluk

## NOR

1. Framover
2. Revers
3. Led
4. Venstre
5. Høyre
6. Slå PÅ / AV

## FIN

1. Liike eteenpäin
2. Liike taaksepäin
3. Led
4. Liike vasemmalle
5. Liike oikealle
6. kytke päälle / pois päältä

## SWE

1. Framåt
2. Backa
3. Led
4. Vänster
5. Höger
6. slå på / av

## NED

1. Doorsturen
2. Achteruit
3. Led
4. Over
5. Juist
6. AAN / UIT

2,4Ghz Potencia de radiofrecuencia máxima <10 dBm - 2,4Ghz Maximum radio-frequency power transmitted <10 dBm

2,4Ghz Potencia maxima da radiofrecuencia <10 dBm - 2,4Ghz Maximale Funkfrequenzleistung <10dBm


2,4Ghz Puissance de fréquence radio maximale <10 dBm - 2,4Ghz Potenza di radiofrequenza massima <10 dBm

2,4Ghz Maksimal radiofrekvensstrøm <10 dBm - 2,4Ghz Maksimal radiofrekvensstrøm <10 dBm

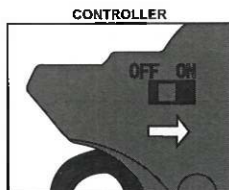
2,4Ghz Suurin radiotaajuusteho <10 dBm - 2,4Ghz Maximal radiofrekvens <10 dBm

2,4Ghz Maximaal radiofrequentievermogen <10 dBm

ANTES DE CIRCULAR - BEFORE DRIVING - ANTES DE DIRIGIR - VOR DEM FAHREN - AVANT DE CONDUIRE  
 PRIMA GUIDA - INDEN KØRSEL - FØR KJØRING - ENNEN LAITTEELLA AJAMISTA - FÖRE KÖRNING - VOOR HET RIJDEN



SWITCH ON



SWITCH ON

**SEGURIDAD - SAFETY - SEGURANÇA - SICHERHEIT - SÉCURITÉ - SICUREZZA  
SIKKERHED - SIKKERHET - TURVALLISUUS - SÄKERHET - SECURITY**

Aviso: El modelo equipa un circuito electrónico que en ningún caso debe ser manipulado. Cualquier modificación o cambio que se realice que no esté expresamente aprobado por la parte responsable de su cumplimiento, pueden invalidar la autorización del usuario para operar con este equipo.

1. Desconectar el transmisor y vehículo cuando no se use.
2. Sacar las pilas del transmisor cuando no esté en funcionamiento.
3. Para obtener máximo rendimiento y prestaciones se recomienda el uso de pilas alcalinas.
4. Mantenga el aparato siempre a la vista para supervisar todo el tiempo.
5. Reemplace las pilas tan pronto se detecten fallos en el funcionamiento.
6. Guarden estos datos para futuras referencias.
7. Es necesario un estricto cumplimiento del manual de instrucciones mientras esté operando el producto.

Aviso: o modelo inclui um circuito electrónico que não deve ser manipulado em nenhuma circunstância. Qualquer modificação que não seja aprovada pelo fabricante pode invalidar a autorização do utilizador para manipular este equipamento.

1. Desligue o veículo e o transmissor quando não estiver a ser utilizado.
2. Retire as pilhas do emissor quando não estiver a ser utilizado.
3. Para obter um rendimento máximo recomendamos o uso de pilhas alcalinas.
4. Mantenha o veículo sempre no seu campo de visão enquanto voa.
5. Substitua as pilhas assim que detectar falhas de funcionamento.
6. Guarde esta informação para referência futura.
7. Deve seguir estritamente o manual de instruções quando estiver a utilizar o produto.

Avertissement: LE MODÈLE dispose d'un circuit électronique qui ne doit pas être modifié. Toute modification ou tout changement réalisé sans l'autorisation préalable obtenue de la part du responsable, est susceptible d'invalider l'autorisation de l'utilisateur à utiliser ce dispositif.

1. Veuillez déconnecter l'émetteur et le modèle lorsqu'ils ne sont pas en fonctionnement.
2. Retirez les piles de l'émetteur lorsqu'il n'est pas utilisé.
3. Afin d'obtenir le rendement optimum et les meilleures prestations, nous vous recommandons d'utiliser des piles alcalines.
4. Veillez à ce que l'appareil soit toujours dans votre champ de vision, afin de pouvoir le surveiller à tout moment.
5. Veuillez remplacer les piles dès l'apparition de faiblesses dans l'utilisation de l'appareil.
6. Veuillez conserver ce mode d'emploi afin de pouvoir le consulter ultérieurement.
7. Vous devez respecter les instructions figurant dans le manuel pour utiliser ce produit.

Bemærk: Modellen er forsynet med et elektronisk kredsløb, der under ingen omstændigheder må modificeres. Enhver modifikation eller ændring, som foretages, og som ikke er udtrykkeligt godkendt af den behørgede instans, kan fratage brugeren tilladelsen til at benytte dette udstyr.

1. Frakobi sender og køretøj, når det ikke bruges.
2. Tag batterierne ud af senderen, når den ikke bruges.
3. For at opnå den maksimale ydeevne og kapacitet anbefales det at bruge alkaliske batterier.
4. Hav altid apparatet inden for synsvidde, så du kan overvåge det permanent.
5. Batterierne skal udskiftes, så snart produktet begynder at fungere med fejl.
6. Gem disse oplysninger til fremtidig brug.
7. Det er nødvendigt, at denne vejledning overholdes nøje, når produktet bruges.

Varoitus: Laitteessa on virtapiiri, jota ei missään tapauksessa saa muuttaa. Mikä tahansa muokkaus tai muutos, joka ei ole tarkalleen osasta vastaavan tahon hyväksymä, on kielletty.

1. Irrota lähetin ja auto virtalähteistä, kun niitä ei käytetä.
2. Poista lähettimen painot, kun laitetta ei käytetä.
3. Parhaan suorituskyvyn ja toimivuuden varmistamiseksi lähettimen kanssa suositellaan käytettäväksi alkalipainotia.
4. Älä päästä laitetta koskaan pois näkyvistä, jotta voit valvoa sitä koko ajan.
5. Vaihda akat heti, kun niiden toiminnassa havaitaan vikaa.
6. Säilytä nämä ohjeet nyhempää käyttöä varten.
7. Kun käytät tuotetta, noudata käyttöohjetta tarkasti.

Warning: Do not manipulate the vehicle electronic equipment.

1. Switch off the vehicle and the transmitter when not being in use.
2. Take off the batteries when not being in use.
3. It is recommended the use of alkine batteries.
4. The vehicle must be always under supervision when operating.
5. Replace the batteries as soon any malfunctioning is detecting.
6. Save this manual for further references.
7. Please follow strictly this manual when operating.

Warnung: Nehmen Sie keine Veränderungen an der Elektronik vor!

1. Schalten Sie Sender und Fahrzeug bei Nichtbenutzung aus.
2. Entfernen Sie bei Nichtgebrauch die Batterien aus dem Sender.
3. Es werden Alkaline-Batterien empfohlen.
4. Das Modell muss unter ständiger Aufsicht sein.
5. Ersetzen Sie die Batterien bevor Störungen auftreten.
6. Bewahren Sie diese Anleitung gut auf.
7. Bitte halten Sie sich an die Bedienungsanleitung.

Avvertimento: non manipolate l'equipaggiamento elettronico del veicolo.

1. Quando non è in uso, spegnete sempre sia il veicolo che il trasmettitore.
2. Quando non è in uso, staccate le batterie.
3. Si raccomanda l'impiego di batterie alcaline.
4. Il veicolo deve sempre essere supervisionato quando è in funzionamento.
5. Sostituite le batterie non appena si verificano dei malfunzionamenti.
6. Conservate questo manuale per future consultazioni.
7. Seguite attentamente le indicazioni di questo manuale.

Advarsel: Modellen har en elektronisk krets som under ingen omstændigheder må manipuleres. Enhver ændring eller forändring som ikke er udtrykkelig godkendt af parten som er ansvarlig for samsvær, kan ugyldiggjøre brugerens autorisasjon til å bruke dette utstyr.

1. Slå av senderen og kjøretøyet når de ikke er i bruk.
2. Fjern batteriene fra senderen når den ikke er i bruk.
4. Hold enheten alltid innenfor synsvidde for overvåke den hele tiden.
5. Bytt ut batteriene så snart det oppdages dårlig funksjon.
6. Lagre denne informasjonen for fremtidig referanse.
7. Streng overholdelse av bruksanvisningen er nødvendig så lenge produktet er i drift.

Obs: Modellen har elektroniska kretsar som under inga omständigheter får manipuleras. Alla modifieringar eller förändringar som inte är uttryckligen godkända av den ansvarige för regelöverlevnad, kan ogiltiggöra användarens rätt att använda denna utrustning.

1. Frånkoppla sändaren och fordonet när de inte används.
2. Ta ut batterierna ur sändaren när den inte används.
3. För att erhålla maximal prestanda och funktion rekommenderas användning av alkaliska batterier.
4. Håll alltid apparaten inom synhåll för att alltid kunna övervaka den.
5. Byt batterier så snart brister i funktionsförmågan upptäcks.
6. Spara dessa uppgifter för framtida bruk.
7. En strikt efterlevnad av instruktionsmanualen är nödvändig medan produkten används.

Opmerking: Het model rust een elektronisch circuit uit dat in geen geval moet worden gemanipuleerd.

Elke aangebrachte wijziging of wijziging die niet uitdrukkelijk is goedgekeurd door de partij die verantwoordelijk is voor de naleving kan de toestemming van de gebruiker ongeldig maken werken met deze apparatuur.

1. Koppel de zender en het voertuig los wanneer het niet in gebruik is.
2. Verwijder de batterijen uit de zender wanneer deze niet in gebruik is.
3. Voor maximale prestaties en prestaties wordt het gebruik van alkalinebatterijen aanbevolen.
4. Houd het apparaat altijd in de gaten om te allen tijde toezicht te houden.
5. Vervang de batterijen zodra defecten worden gedetecteerd.
6. Sla deze gegevens op voor toekomstig gebruik.
7. Strikte naleving van de handleiding is noodzakelijk terwijl u bent het bedienen van het product.

# ATENCIÓN - WARNING - AVISO - WARNING - ATTENTION ATTENZIONE - NB! - ADVARSEL - HUOMAUTUS - OBS - LET OP

**ESP****PRECAUCIONES CON LAS BATERÍAS**

1. Las pilas no recargables no deben ser recargadas.
2. Deben quitarse las pilas recargables de la emisora antes de su carga.
3. Las pilas recargables deben cargarse por un adulto.
4. No mezclar distintos tipos de pilas, ni mezclar nuevas con usadas.
5. Se recomienda utilizar pilas del mismo tipo o equivalentes.
6. Compruebe la posición de las pilas según correcta polaridad.
7. Sacar las pilas agotadas del producto.
8. Los terminales de suministro no deben ser cortocircuitados.

**CIUDAD Y MANTENIMIENTO**

1. Retirar las baterías del juguete cuando vaya a estar cierto tiempo sin uso.
2. Limpie la superficie del producto con un paño suave.
3. Mantenga el producto alejado del calor directo.

**PT****PRECAUCOES COM AS BATERIAS**

1. As baterias não recarregáveis nunca devem ser carregadas.
2. Devem tirar-se as baterias recarregáveis do emissor antes de as carregar.
3. As baterias recarregáveis devem ser carregadas por um adulto.
4. Não misturar tipos diferentes de pilhas nem misturar novas com usadas.
5. Recomenda-se a utilização de pilhas do mesmo tipo ou equivalentes.
6. Verifique a polaridade das pilhas.
7. retirar as pilhas descarregadas do produto.
8. Não curto-circuitar os terminais de alimentação.

**CIUDADO E MANUTENÇÃO**

1. Retirar as baterias quando não o vai utilizar durante algum tempo.
2. Limpe a superfície do produto com um pano suave.
3. Mantenha o produto afastado do calor directo.

**FR****PRÉCAUTIONS CONCERNANT LES BATTERIES**

1. Il faut ne pas recharger les piles non rechargeables.
2. Vous devez enlever les piles rechargeables de l'émetteur avant de les recharger.
3. Les piles rechargeables doivent être rechargées par un adulte.
4. Ne pas mélanger des types différents de piles, ne pas mélanger des piles neuves et des piles usagées.
5. Ne vous recommandons d'utiliser des piles du même type ou d'un type équivalent.
6. Veuillez vous vérifier que la position des piles respecte la polarité.
7. Veuillez vous retirer les piles usagées du produit.
8. Les terminaux d'alimentation ne doivent pas être court-circuités.

**SOIN ET MAINTENANCE**

1. Veuillez vous enlever les piles du jouet lors qu'il ne sera pas utilisé pendant un certain temps.
2. Nettoyez la surface du produit avec un chiffon doux.
3. Conservez le produit éloigné de la chaleur directe.

**DK****VER FORSIGTIG MED BATTERIERNE**

1. Batterier, der ikke kan genoplades, må ikke genoplades.
2. Senderens genopladelige batterier skal tages ud, inden de oplades.
3. De genopladelige batterier skal oplades af en voksen.
4. Bland ikke forskellige typer batterier med hinanden. Bland heller ikke nye batterier med gamle.
5. Det anbefales at bruge samme eller tilsvarende type batterier.
6. Kontroller, at batterierne vender rigtigt i forhold til polaritet.
7. Tag de brugte batterier ud af produktet.
8. Forsyningsterminalerne må ikke kortsluttes.

**PLEJE OG VEDLIGEHOLDELSE**

1. Tag batterierne ud af legetøjet, hvis det ikke skal bruges i længere tid.
2. Tor produktfladerne af med en blød klud.
3. Hold produktet væk fra direkte varme.

**FIN****AKKUIEN KÄYTTÖN VARTOIMENPITEET**

1. Muuta kuin uudelleenladattavia paristoja ei pidä yrittää ladata.
2. Lähettimen uudelleenladattavat paristot on poistettava laitteesta ennen lataamistaan.
3. Vain aikuiset saavat ladata uudelleenladattavia paristoja.
4. Erityyppisiä paristoja ei pidä käyttää keskenään, eikä tädattuja paristoja käytettäjien kanssa.
5. On suositeltavaa käyttää keskenään samantyyppisiä tai vastaväisiä paristoja.
6. Tärkeä napaintähtöjen mukainen paristojen oikea asento.
7. Poista käytetyt paristot laitteesta.
8. Virransyöttöpäihin ei saa muodostua oikosulkuja.

**HUOLTO JA YLLÄPITO**

1. Poista laitteen akut, kun sitä ei käytetä pitkään aikaan.
2. Puhdista tuotteen pinta pehmeällä puhdistusliinalla.
3. Pidä tuote etäällä lämmönlähteistä.

**ENG****BATTERY CAUTIONS**

1. Not rechargeable batteries must not be chargeable.
2. Take off the batteries from the transmitter before charging.
3. Charging process must be done by an adult.
4. Do not mix different batteries or new and old batteries.
5. It is recommended the use of the same type of batteries.
6. Check the correct position and respect the polarity.
7. Take off the old batteries.

**MAINTENANCE**

1. Take off the batteries if the vehicle has not been used for a long period of time.
2. Clear the surface of the vehicle with a soft cloth.
3. Never leave the vehicle under a direct hot source.

**DE****BATTERIE HINWEISE**

1. Laden Sie keine Alkaline Batterien auf!
2. Nehmen Sie die Akkus vor dem Laden aus dem Sender heraus.
3. Das Laden muss von einem Erwachsenen durchgeführt werden.
4. Verwenden Sie keine neuemund gebrauchten Batterien zusammen.
5. Es wird empfohlen immer den gleichen Typ Batterien zu verwenden.
6. Achten Sie beim Einlegen auf die richtige Polarität.
7. Entfernen Sie alle Batterien in die dafür vorgesehenen Sammelstellen.

**WARTUNG**

1. Entfernen Sie die Batterien wenn das Auto länger nicht in Betrieb ist.
2. Reinigen Sie die Oberflächen mit einem sauberen Tuch.
3. Das Boot von heißen Quellen wie Glühlampe, Sonne, etc. fernhalten.

**IT****PRECAUZIONI BATTERIA**

1. Non devono essere ricaricate batterie non ricaricabili.
2. Togliere le batterie dal trasmettitore prima di avviare la ricarica.
3. Il processo di ricarica deve essere eseguito da un adulto.
4. Non miscelate batterie di tipo diverso o nuove batterie con vecchie batterie.
5. Si raccomanda di utilizzare batterie dello stesso tipo.
6. Controllate il posizionamento delle batterie e la polarità.
7. Rimuovere batterie vecchie.

**MANUTENZIONE**

1. Togliere le batterie se il veicolo non verrà utilizzato per un lungo periodo.
2. Pulire la superficie del veicolo con un panno morbido e pulito.
3. Non abbandonare mai il veicolo vicino ad una fonte di calore.

**NOR****FØRHOLDSREGLER MED BATTERIER**

1. Ikke-oppladbare batterier må ikke lades opp.
2. Senderens oppladbare batterier må tas ut før lading.
3. Oppladbare batterier må lades av en voksen.
4. Ikke bland forskjellige typer batterier, ikke bland nye batterier med brukte.
5. Det anbefales å bruke batterier av samme type eller tilsvarende.
6. Kontroller batterienes posisjon og at de har riktig polaritet (+/-).
7. Fjern utdette batterier fra produktet.
8. Forsyningsterminalene må ikke kortsluttes.

**OPPFØLGING OG VEDLIEKELD**

1. Fjern batteriene fra leketøyet når det blir litt lurt uten bruk.
2. Rengjør overflaten av produktet med en myk klut.
3. Hold produktet borte fra direkte varme.

**SWE****FÖRSIKTIGHETSANVISNINGAR FÖR BATTERIER**

1. Batterier som inte är återopladdningsbara får inte försöka laddas.
2. De laddbara batterierna ska tas ut ur sändaren innan de laddas.
3. De laddbara batterierna ska laddas av en vuxen.
4. Blanda inte olika typer av batterier, och blanda heller inte nya med begagnade.
5. Det rekommenderas att använda batterier av samma typ eller av likvärdigt typ.
6. Kontrollera att batterier placeras rätt med avseende på polariteten.
7. Avlägsna batterier som tagit slut från enheten.
8. Strömledningarna får inte kortslutas.

**SKÖTSEL OCH UNDERHÅLL**

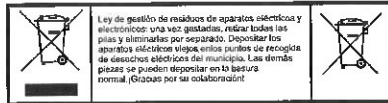
1. Ta ur batterierna ur leksaken när den inte ska användas under en tid.
2. Rengör ytan på produkten med en mjuk trasa.
3. Håll produkten borta från direkt värme.

**NL****VOORZORGSMAATREGELEN BIJ BATTERIJEN**

1. Niet-oplaadbare batterijen mogen niet worden opgeladen.
  2. De oplaadbare batterijen van de zender moeten worden verwijderd voordat ze worden opgeladen.
  3. Oplaadbare batterijen moeten ook een volwassenen worden opgeladen.
  4. Meng geen verschillende soorten batterijen, of meng nieuwe batterijen met gebruikte batterijen.
  5. Het wordt aanbevolen om batterijen van hetzelfde type of equivalent te gebruiken.
  6. Controleer de batterijpositie volgens de juiste polariteit.
  7. Verwijder de lege batterijen uit het product.
  8. Voedingaansluitingen mogen niet worden kortgesloten.
- ZORG EN ONDERHOUD**
1. Verwijder de batterijen uit het speelgoed wanneer het enige tijd zonder gebruik gaat worden.
  2. Veeg het oppervlak van het product af met een zachte doek.
  3. Houd het product uit de buurt van directe warmte.

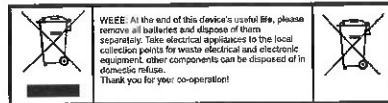
## ESPAÑOL

No recomendado para menores de 6 años. Debe ser usado con precaución y sentido común y requiere un mínimo básico de habilidad para su pilotaje. No utilizar este producto de manera segura y responsable puede causar lesiones o daños en el propio producto u otras propiedades. Este producto no está recomendado para niños sin la estricta supervisión de un adulto. El manual del producto contiene instrucciones de seguridad, uso y mantenimiento. Es importante leer el manual y seguir las instrucciones y avisos que explica antes de manipularlo, prepararlo o usar para poder pilotarlo correctamente y evitar daños o lesiones.



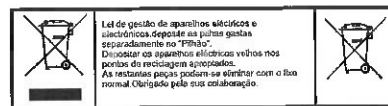
## ENGLISH

Children under the age of 6 are forbidden. It must be operated with caution and common sense and requires some basic mechanical ability. Failure to operate this product in a safe and responsible manner could result in injury or damage to the product or other property. This product is not intended for use by children without direct adult supervision. The product manual contains instructions for safety, operation and maintenance. It is essential to read and follow all the instructions and warnings in the manual, prior to assembly, setup or use, in order to operate correctly and avoid damage or injury.



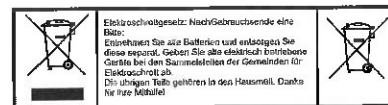
## PORTUGUES

Não recomendado para menores de 6 anos. Deve ser usado com precaução e sentido de responsabilidade, requer um mínimo básico de habituação para sua pilotagem. Não utilizar este produto de maneira segura ou irresponsável, pode causar lesões ou danos no próprio produto ou em outras propriedades. Este produto não é recomendado para crianças sem a supervisão de um adulto. O manual do produto contém instruções de segurança, uso e manutenção. É importante ler o manual e seguir as instruções e avisos que explica antes de o manipular, preparando-o para usar, poder pilotá-lo corretamente e evitar danos ou lesões.



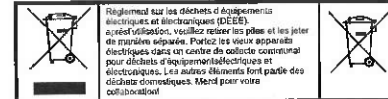
## DEUTSCH

Es ist für Kinder unter 6 Jahren nicht geeignet. Es sollte mit viel Vorsicht und gesundem Menschenverstand verwendet werden und um ihn zu steuern ist ein Minimum an Handfertigkeit notwendig. Eine nicht sichere und unverantwortliche Verwendung kann zu Schäden am Modell selber als auch an anderen Gegenständen führen. Dieses Gerät ist nicht für Kinder ohne strikte Überwachung durch einen Erwachsenen geeignet. Aus dem Handbuch zu diesem Modell gehen wichtige Hinweise zur Sicherheit, Verwendung und Wartung hervor. Daher sollten Sie dieses aufmerksam lesen und die darin enthaltenen Anweisungen und Hinweise beachten, bevor Sie das Modell vorbereiten und in Betrieb nehmen. Auf diese Weise werden Sie lernen, ihn korrekt zu steuern und Schäden oder Verletzungen zu vermeiden.



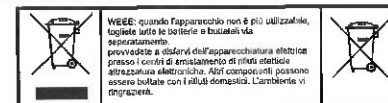
## FRANÇAIS

Interdit aux enfants de moins de 6 ans. Il doit être utilisé avec précaution et bon sens, le fait des connaissances de base en mécanique. Le fait de ne pas utiliser ce produit d'une manière sécuritaire et responsable peut provoquer des blessures ou des dommages au produit ou à d'autres biens. N'est pas adapté à une utilisation par des enfants sans la surveillance directe d'un adulte. Le manuel contient des instructions relatives à la sécurité, à l'utilisation et à l'entretien de ce produit. Il est essentiel de lire et de suivre toutes ces instructions et les avertissements avant assemblage, installation ou utilisation du produit afin de garantir un fonctionnement correct sans causer de dommages ou de blessures.



## ITALIANO

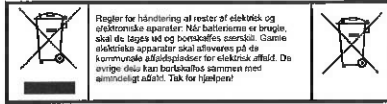
Non è adatto per bambini con meno di 6 anni. Deve essere utilizzato con molta cautela e con buonsenso, per il comando a distanza è richiesta un minimo di manualità. L'utilizzo insicuro e irresponsabile può provocare danni allo stesso modello e danneggiare anche altre cose. Questo articolo non può essere utilizzato da bambini senza la sorveglianza e la guida di un adulto. Il manuale d'uso specifica molte indicazioni per la sicurezza, per l'uso e per la manutenzione. Per questa ragione è molto importante seguire le indicazioni del manuale d'uso e pertanto è importantissimo leggerlo con attenzione e seguirne scrupolosamente sia le istruzioni che le indicazioni in esso contenuto prima di metterlo in funzione. Solo in questo modo riuscite ad imparare di comandarlo correttamente evitando danni o ferimenti.





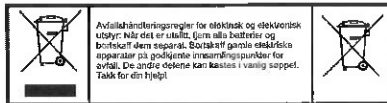
## DANSK

Anbefales ikke til børn under 6 år. Skal bruges med forsigtighed og sund fornuft. Det kræver grundlæggende færdigheder at køre med bilen. Hvis dette produkt ikke bruges sikkert og ansvarligt, kan det forårsage personskade eller skade på selve produktet og anden tingskade. Dette produkt anbefales ikke til børn, som ikke er under opsyn af en voksen. Produktmanualen indeholder vejledninger for sikkerhed, brug og vedligeholdelse. Det er vigtigt at læse manualen og følge anvisninger og forklaringer inden håndtering, klargøring eller ibrugtagning for at kunne styre køretøjet korrekt og undgå skader og personskader.



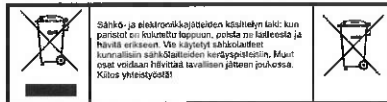
## NORSK

Ikke anbefalt for barn under 6 år. Må brukes med forsiktighet og sunn fornuft. Krevrer et grunnleggende minimum av ferdigheter for kjøring. Om dette produktet ikke brukes på en sikker og ansvarlig måte kan det forårsake personskade, skade på produktet selv eller annen eiendom. Dette produktet anbefales ikke for barn uten tett oppsyn av en voksen. Produkt håndboken inneholder instruksjoner for sikkerhet, bruk og vedlikehold. Det er viktig å lese håndboken, følg instruksjonene og advarene som forklarer før man begynner å montere, forberede og bruke, for å kunne kontrollere bilen riktig og unngå ødeleggelser og skader.




## SUOMI

Ei suositella alle 6-vuotiaalle lapsille. Laitetta pitää käyttää varoen ja tervettä järkeä noudattaen. Sen ohjaaminen edellyttää peruskäyttötaitoja. Tuotteen käyttö epäasianmukaisella ja vastuuttomalla tavalla voi aiheuttaa vahinkoja tai vaurioita tuotteelle itselleen tai muulle omaisuudelle. Tuotetta ei suositella lasten käyttöön ilman aikuisen tarkkaa valvontaa. Tuotteen käyttöohje sisältää turvallisuus-, käyttö- ja huolto-ohjeet. Käyttöohjeen lukeminen ja ohjeiden sekä varoitusten noudattaminen ennen tuotteen ohjausta, valmistelua tai käyttöä on tärkeää oikean hallinnan varmistamiseksi sekä vahinkojen ja vaurioiden välttämiseksi.



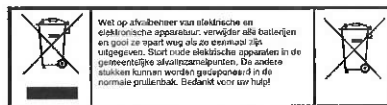
## SVENSKA

Rekommenderas inte för barn under 6 år. Den ska användas med omdöme och sunt förnuft och kräver en grundläggande motorik för att manövreras. Om denna produkt inte används säkert och ansvarsfullt kan den orsaka skador på människor eller på produkten och annan egendom. Denna produkt är inte rekommenderad för barn utan noga uppsikt av en vuxen. Manualen till produkten innehåller instruktioner om säkerhet, användning och skötsel. Det är viktigt att läsa manualen och följa instruktionerna och anvisningarna som beskriver manövrering, förberedelser och användning för att kunna köra den ordentligt och undvika skador på människor och egendom.



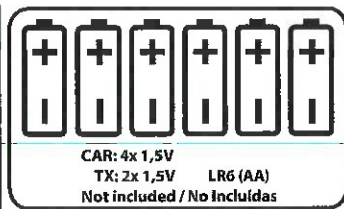
## NEDERLANDS

Niet aanbevolen voor kinderen jonger dan 6 jaar. Het moet met voorzichtigheid en gezond verstand worden gebruikt en het vereist een minimale minimale vaardigheid voor uw piloot. Het niet veilig en verantwoordelijk gebruik van dit product kan persoonlijk letsel of schade aan het product of andere eigenschappen veroorzaken. Dit product wordt niet aanbevolen voor kinderen zonder de strikte supervisie van een volwassene. De producthandleiding bevat instructies voor veiligheid, gebruik en onderhoud. Het is belangrijk om de handleiding te lezen en de instructies en waarschuwingen op te volgen die worden uitgelegd voordat u deze in gebruik neemt, klaarmaakt of gebruikt om deze correct te laten werken en schade of letsel te voorkomen.



SERVICIO TÉCNICO ONLINE: PARA GARANTÍA Y ATENCIÓN AL CLIENTE VISITE:  
ONLINE CUSTOMER SERVICE, WARRANTY AND DOWNLOADS, VISIT:  
SERVIÇO AO CLIENTE ONLINE, GARANTIA E DOWNLOADS, VISITE:  
ONLINE-KUNDENDIENST, GARANTIE UND DOWNLOADS, BESUCH:  
SERVICE À LA CLIENTÈLE EN LIGNE, GARANTIE ET TÉLÉCHARGEMENTS, VISITEZ:  
SERVIZIO CLIENTI ONLINE, GARANZIE E DOWNLOAD, VISITA:  
TEKNISK ONLINESERVICE: FOR GARANTI OG KUNDESERVICE GÅ TIL:  
ONLINE TEKNISK KUNDESTØTTE: FOR GARANTI OG KUNDESERVICE BESØK:  
TEKNINEN TUKI VERKOSSA: LISÄTIETOJA TAKUUSIOISTA JA ASIAKASPALVELUSTA  
ON OSOITTEESSA:  
TEKNISK SERVICE ONLINE: FÖR GARANTIER OCH KUNDSERVICE, BESÖK:  
ONLINE TECHNISCHE SERVICE: VOOR GARANTIE EN KLANTENSERVICEBEZOEK:

# www.ninco.com



MADE IN CHINA



NINCO DESARROLLOS S.L.U.  
Avd. del Juguete, 26 - 03440 IBI (Alicante) Spain